

73 diplômés  
61 étudiants enquêtés  
56 répondants  
92% taux de réponse

**Profil des diplômés (sortants)**

**Genre**



18 hommes 38 femmes

**Age médian**

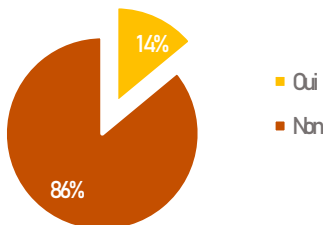
L'âge médian à l'obtention de cette Licence générale est de **21.5 ans**

**Baccalauréat**

Bac S	44
Bac ES	3
Bac L	1
Bac Professionnel	3
Bac Technologique	3
Équivalence au Bac	2

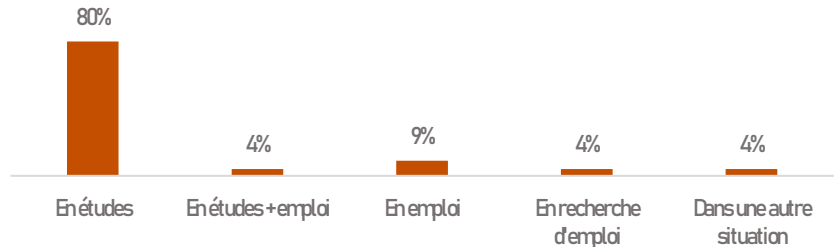
**Emploi pendant la Licence**

Générale:



8 diplômés ont occupé un emploi pendant leur dernière année de Licence. Ils travaillaient 1 à 2 jours par semaine. Ils considèrent leurs emplois comme sous-qualifiés et en inadéquation avec le domaine de formation.

**Situation au 1<sup>er</sup> avril 2019 (diplômés sortants)**



**84% des étudiants sortants (soit 48 individus) sont en études** 10 mois après l'obtention de leur diplôme auxquels s'ajoutent 10 étudiants réinscrits au sein de l'UBS.

**Études poursuivies après l'obtention du diplôme**



**Types d'études poursuivies**

**41 sont en MASTER 1**  
2 sont en 3<sup>ème</sup> année de Licence

**Localisation des études**

**27 sont dans le reste de la France**  
15 sont en Bretagne

**Diplôme visé**

**33 visent un MASTER 2**  
8 visent un Doctorat

**Raison du départ de l'UBS:** 83% des étudiants sortants ayant poursuivi leurs études ont indiqué avoir obtenu le diplôme souhaité. Ils sont aussi 83% à avoir notifié que la formation souhaitée n'était pas disponible à l'UBS.

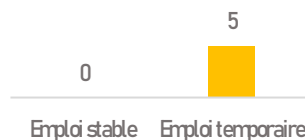
**Emploi au 1<sup>er</sup> avril 2019 (diplômés sortants)**

**5 diplômés** sont en situation d'emploi au 1<sup>er</sup> avril 2019.

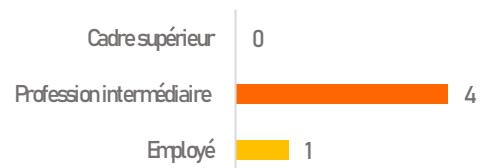
**Localisation:**

Sont en Bretagne: 4  
Sont en Pays de Loire: -  
Sont dans le reste de la France: 1  
Sont à l'étranger: -

**Contrat de travail**



**Catégorie socio-professionnelle**



**Salaire**

1000€ ou moins: 1  
De 1001€ à 1300€: 1  
De 1301€ à 1600€: 1  
De 1601€ à 1900€: 1

**Adéquation**

En adéquation: 3  
En inadéquation: 2